

Infección del Tracto Urinario

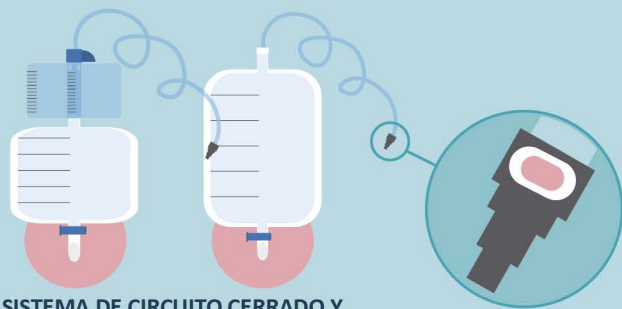
-RECOMENDACIONES Y MEDIDAS PREVENTIVAS-

@Creative_Nurse

1

Uso apropiado

- Utilizar la sonda uretral sólo cuando esté indicado
- Valorar diariamente su indicación, y retirar cuando no sea necesaria



★ SISTEMA DE CIRCUITO CERRADO Y PUERTO PARA TOMA DE MUESTRAS

2

Inserción

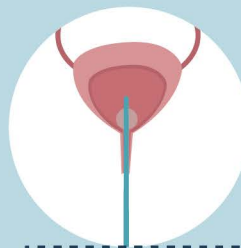
- Higiene de manos inmediatamente ANTES Y DESPUÉS de la inserción o manipulación de la sonda
- Se recomienda usar técnica estéril de inserción



3

Mantenimiento

- Mantener SIEMPRE cerrado el sistema colector
- Flujo de orina libre de obstáculos y la bolsa por debajo del nivel de la vejiga



4

Cuidados de Calidad


- Los profesionales sanitarios deben recibir FORMACIÓN ESPECÍFICA sobre inserción y mantenimiento de la sonda uretral
- Revisar y actualizar los protocolos cada 3 años o si se publica una nueva evidencia
- Feed-back: los coordinadores informarán de forma periódica al personal sobre las tasas de ITU



5

Lo que NO hay que hacer

- Usar antisépticos y antibióticos en la higiene diaria
- Usar antimicrobianos profilácticos en la inserción - mantenimiento - retirada
- Cambio de forma rutinaria y periódica de la sonda
- Realizar lavados vesicales
- Tomar cultivos sin sospecha de infección (excepto estudio de colonización)
- Usar de forma rutinaria sondas impregnadas de antimicrobianos
- Pautar antimicrobiano en la bacteriuria asintomática



ESCANEA EL CÓDIGO PARA VER LA FUENTE Y OBTENER MÁS INFORMACIÓN

