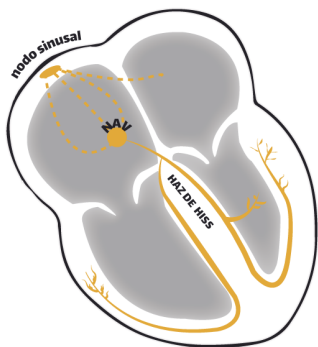


BAV

bloqueos auriculoventriculares



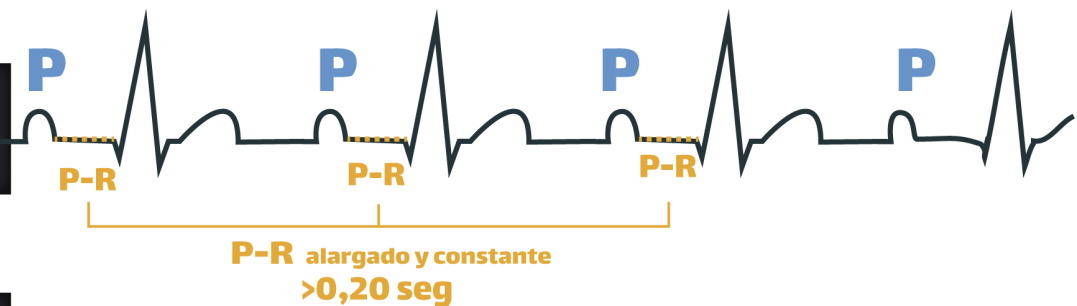
@Creative_Nurse



Conjunto de trastornos donde los impulsos auriculares no son conducidos al ventrículo o lo hacen con retraso

BAV 1^{er} Grado

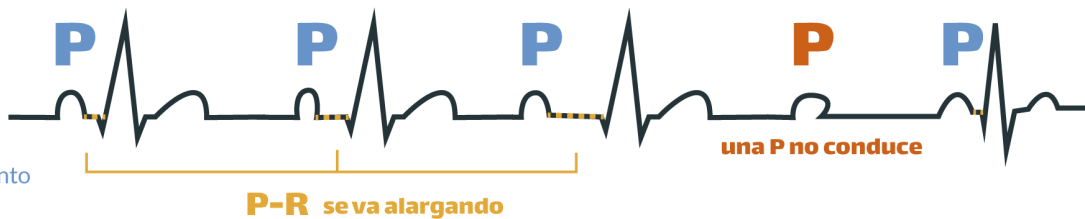
*no suele necesitar tratamiento



BAV 2^o Grado


Mobitz tipo I (Wenckebach)

*no suele necesitar tratamiento



Mobitz tipo II

* TTO marcapasos



BAV 2^o GRADO 2:1



BAV 3^{er} Grado

* TTO marcapasos

